


ПРИЛЖЕНИЕ 3


Инструкция для входа родителей в личный кабинет РИД

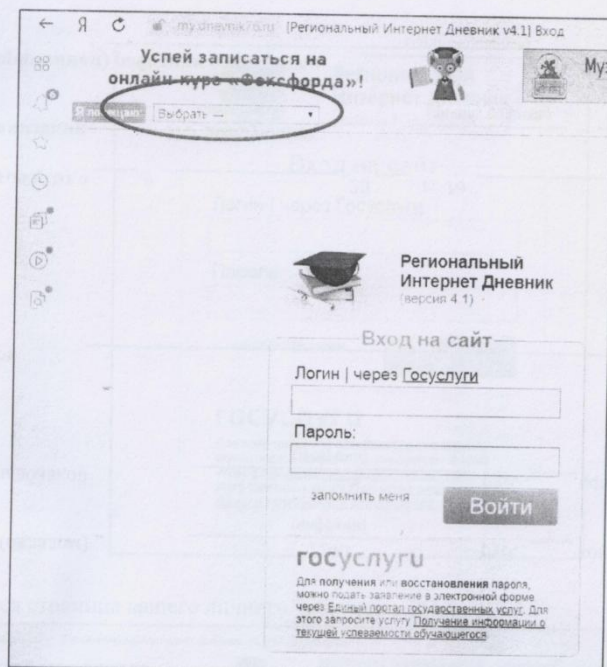
Адрес сайта Регионального Интернет-дневника dnevnik76.ru.
В организации, которую посещает Ваш ребенок, необходимо получить логин и пароль для входа в РИД.

1. В адресной строке любого браузера укажите dnevnik76.ru
Откроется окно:



2. В правом верхнем углу нажать кнопку «Войти в дневник»
Откроется окно:

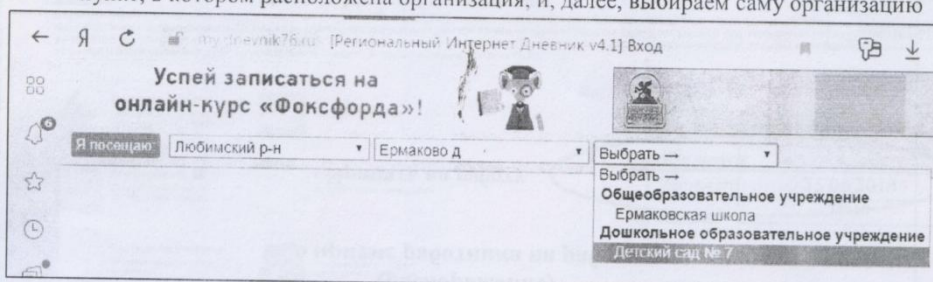




В левом верхнем углу рядом со словами «Я посещаю» есть поле для выбора муниципального района, в котором находится организация, которую посещает Ваш ребенок.

Для выбора муниципального района «г.Ярославль» необходимо воспользоваться линейкой прокрутки.


3. После выбора муниципального района для сельских районов выбираем населенный пункт, в котором расположена организация, и, далее, выбираем саму организацию



Для выбора организации, которая не отображается в открывшемся окне, необходимо воспользоваться линейкой прокрутки.

Для больших городов выбор организации предлагается сразу после выбора муниципального района, без выбора населенного пункта.

4. После выбора организации вводим полученный логин и пароль в окне «Вход на сайт», нажимаем кнопку войти:


Региональный Интернет Дневник
 (версия 4.1)

Вход на сайт

Логин | через [Госуслуги](#)

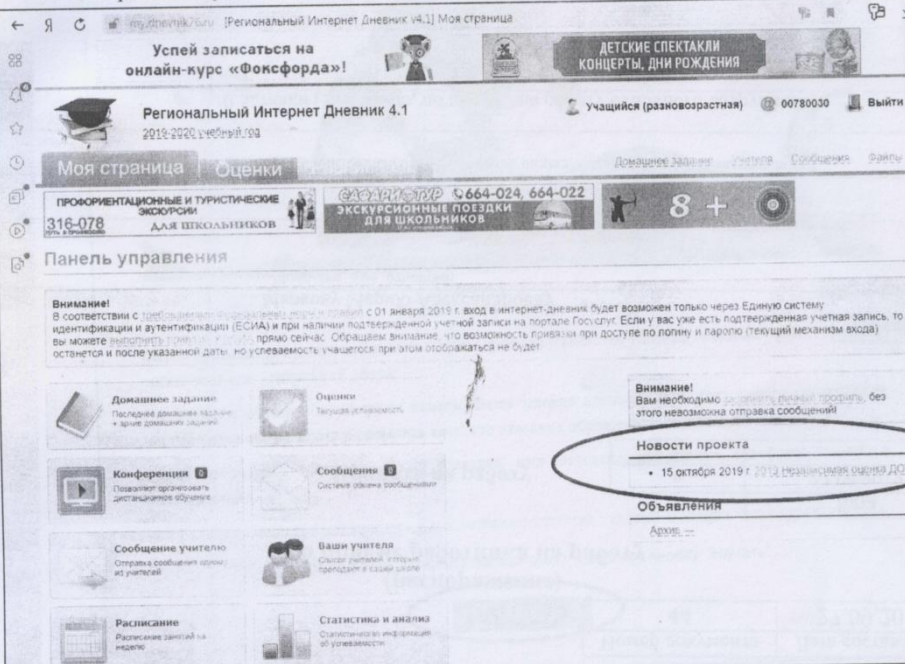
 Пароль:

 запомнить меня **Войти**

госуслуги

Для получения или восстановления пароля, можно подать заявление в электронной форме через [Единый портал государственных услуг](#). Для этого запросите услугу [Получение информации о текущей успеваемости обучающегося](#).

5. Откроется страница вашего личного кабинета в РИД.



Успей записаться на онлайн-курс «Фоксфорда»!
ДЕТСКИЕ СПЕКТАКЛИ
КОНЦЕРТЫ, ДНИ РОЖДЕНИЯ

Региональный Интернет Дневник 4.1
Учащийся (разновозрастная) 00780030 **Выйти**

2019-2020 учебный год

Моя страница | **Оценки** | Домашнее задание | Конференция | Сообщения | Файлы

Панель управления

Внимание!
 В соответствии с требованиями информационной безопасности, с 01 января 2019 г. вход в интернет-дневник будет возможен только через Единую систему идентификации и аутентификации (ЕСИА) и при наличии подтвержденной учетной записи на портале Госуслуг. Если у вас уже есть подтвержденная учетная запись, то вы можете выполнить вход в РИД прямо сейчас. Обращаем внимание, что возможность привязки при доступе по логину и паролю (текущий механизм входа) останется и после указанной даты, но успеваемость учащегося при этом отображаться не будет.

Домашнее задание
Последние домашние задания + другие домашние задания

Конференция
Позволяет организовать дистанционное обучение

Сообщение учителю
Отправка сообщений учителям из учителей

Расписание
Расписание занятий на неделю

Оценки
Текущая успеваемость

Сообщения
Система обмена сообщениями

Ваши учителя
Список учителей, которые преподают в вашей школе

Статистика и анализ
Сводная информация об успеваемости

Внимание!
Вам необходимо зарегистрировать личный профиль, без этого невозможна отправка сообщений!

Новости проекта


- 15 октября 2019 г. 10:18 [Встречаемся онлайн ДОУ](#)

Объявления


Архив ...

Ссылка на анкету будет находиться в правой колонке – «Новости проекта».

6. При нажатии на ссылку открывается окно обращения к родителям:



7. При нажатии на кнопку [Заполнить анкету] открывается первая страница анкеты:



8. При нажатии на кнопку [Начать] происходит переход к последовательному предъявлению вопросов:

Вопрос 1 из 17

2019 Независимая оценка ДОУ

1. При посещении организации обращались ли Вы к информации о ее деятельности, размещенной на информационных стендах в помещениях организации? (если не обращались, следующий вопрос можно пропустить и сразу перейти к вопросу №9) *

Да

Нет

Завершить Продолжить

1 2 3 4 5 6 7 8 9 10 11 12 13 14 15 16 17 >

9. После выбора варианта ответа нужно нажать кнопку [Продолжить], и так далее до 17-го вопроса (нижней лентой с номерами вопросов для перехода на следующий вопрос пользоваться не рекомендуется).

Обязательные вопросы отмечены красной звездочкой, если на них попытаться не ответить и нажать [Продолжить], будет выдано сообщение «Это поле обязательно».

10. Кнопку [Завершить] нужно нажимать только в том случае, когда отвечено на все 17 вопросов.